ECOLE SAINTE THÉRÈSE
-TOULOUSE-

**Édition Février 2023**

Atelier périscolaire élémentaire

# LE JOURNAL DE THERESE

**Troisième édition du journal de l'école**

Pour cette nouvelle année, nous avons accueilli de nouveaux petits journalistes en herbe, pour vous présenter une nouvelle édition.

Bonne lecture à tous.

- **Adèle**
- **Agathe**
- **Albane**
- **Alexandre**
- **Apolline**
- **Baptiste**
- **Charlotte**
- **Clémence**
- **Eve**
- **Joséphine**
- **Juliette**
- **Lilwen**
- **Louise**
- **Lucia**
- **Margaux**
- **Thais**
- **William**

**Édition Février 2023**

## Atelier Rugby toys

Animé par deux intervenants, l'atelier rugby propose de découvrir ce sport.
Nos primaires se sont prêtés au jeu, se sont passés le ballon ovale.
Nous avons interviewé quelques enfants ainsi que l'intervenant.

## Questions à l'intervenant ( Lou )

**Réalisé par Alexandre et Joséphine**

- Pourquoi as-tu choisi de faire cet atelier aux enfants ?
  Car c'est en lien avec mes études.
- Depuis combien de temps enseignes-tu le rugby ?
  Depuis la rentrée de septembre.
- Est-ce que tu travailles ailleurs ?
  Non, je suis en alternance entre mes études et le rugby.
- Avez-vous déjà participé à des tournois ?
  Oui, seulement 1.
- Est-ce que tu enseignes aux enfants et aux adultes ?
  Uniquement aux enfants de 2 à 7 ans.

## Questions aux enfants

**Réalisé par Alexandre et Joséphine**

- Aimez-vous cet atelier ?
  Oui j'aime beaucoup, j'ai commencé en Septembre, et je m'amuse tout en apprenant de nouvelles choses (Nathan)
- Voudrais-tu faire du rugby plus tard ?
  J'aime beaucoup mais non je ne veux pas en faire plus tard (Paul)
- Qu'avez-vous appris depuis le début ?
  Nous avons appris les tires aux buts, les passes, le cri d'équipe, le jeu de voitures et on joue à faire des courses (Nathan et Paul)

**Édition Février 2023**

## Atelier Cinéma

L'atelier cinéma animé par Magda, est proposé tous les lundis et jeudis de 16h15 à 17h00. Les enfants découvrent l'envers du décor d'un plateau de tournage, comment jouer face à une caméra, et développer leur imagination. En fin d'année, ils présenteront un court métrage dont le thème aura été choisi par eux-mêmes.



## Questions à Magda

**Réalisé par Joséphine**

- Pourquoi as-tu proposé l'atelier cinéma ?
  Car en dehors de mon métier en tant qu'animatrice, je travaille également dans le cinéma.
- Depuis combien de temps le proposes-tu ?
  Je propose cet atelier depuis l'année dernière et j'ai voulu renouveler car cela avait beaucoup plu et certains enfants voulaient y participé.
- Qu'apprends-tu aux enfants ?
  Je leur apprends à jouer différents personnages, à développer leur imagination en leur donnant un ou des objets pour qu'ils puissent inventer une histoire, à savoir lire un texte en ayant le bon ton et la bonne posture, à jouer devant la caméra et leur faire découvrir l'écriture d'un petit film.
- Si tu aimes le cinéma, quel genre de film regardes-tu ?
  J'adore les films et séries de sciences fiction et fantastiques. Mon idole c'est surtout Steven Spielberg.

## Questions aux enfants

**Réalisé par Joséphine**

- Pourquoi as-tu choisi l'atelier cinéma ?
  Parce que j'adore Magda (Eve)
- Que fais-tu pendant l'atelier ?
  On fait des sketchs, des jeux de rôles, on invente des histoires avec des objets au hasard et on va bientôt commencer à écrire notre court métrage (Clémence, Adèle et Eve)
- Quel genre de film ou série aimes-tu ?
  Mercredi Adams (Adèle)
- Est-ce que tu aimerais faire du théâtre ou cinéma plus tard ?
  Non je le fais juste pour être avec Magda (Clémence)
- Est-ce que tu aimes venir à l'atelier ?
  Oui parce qu'on s'amuse beaucoup et on apprend de nouvelles choses (Adèle)

Édition Février 2023

# Atelier Théâtre

Chaque Jeudi soir, de 16h15 à 17h15, un atelier théâtre est proposé aux primaires.

## Questions

**Réalisé par Eve & Clémence**

- Depuis quand pratiques-tu le théâtre ?
  J'ai fait 10 ans en tout : 4 ans en école et 6 ans avec les enfants et les adultes.
- Proposes-tu uniquement le théâtre en dehors de l'école ?
  Je propose aussi jeux de rôles et mise en scène.
- Enseignes-tu autre chose ?
  Oui, j'enseigne le cirque.
- Et en dehors du théâtre ?
  Je fais du cinéma, j'ai tourné dans des films et des courts métrages.



## Questions aux enfants

**Réalisé par Eve & Clémence**

- Quelle est la tranche d'âge pour cet atelier ?
  Il n'y a que des primaires. Moi j'ai 8 ans (Margaux)
- Fais-tu du théâtre en dehors de l'école ?
  Oui dans mon club de danse qui a aussi une salle où l'on peut faire du théâtre (Adèle)
- Aimerais-tu en pratiquer plus tard ?
  Je voudrais être actrice. Ca me plait beaucoup (Charlotte)
- Qu'avez-vous appris ?
  Nous avons appris les 5 éléments, le miroir, la chaise et le lâcher prise.

Édition Février 2023

# PRESENTATION DE L'EQUIPE ANIMATION

## PARTIE 1

### Anne-Flore

Anne-Flore est éducatrice à l'école depuis la rentrée et est référente des CE1. Elle aime beaucoup son travail et aimerait également travailler avec les petites sections.

### Laurie

Laurie est ASEM auprès des maternelles. Elle travaille avec Amandine en grande section. Son jeu préféré est la chaise musicale. Auparavant, elle a travaillé en tant qu'animatrice.

### Victor

Victor est éducateur depuis mai 2022. Il aime beaucoup son métier, même si cela n'est pas facile tous les jours. Il propose également un atelier football le soir. Il n'est pas présent tout le temps car il fait des études à côté..

### Maxime

Maxime est éducateur depuis 3 ans à l'école, il est référent CM1. Il propose plusieurs fois par semaine du cirque avec les élémentaires ainsi que le club house où sont proposés des jeux de société, des dessins et jeux de rôles.

### Mathilde

Mathilde est éducatrice depuis septembre. Elle propose des ateliers origamis sur le temps du midi. Elle voudrait être maîtresse plus tard.

### Marie-Liesse

Animatrice pastorale au sein de l'école Sainte Thérèse depuis août 2022.
Elle donne des cours de catéchisme et prépare les enfants au baptême et à la communion. C'est un métier qu'elle aime beaucoup et qu'elle voudra continuer plus tard.

Édition Février 2023

# PRESENTATION DE L'EQUIPE ANIMATION

## PARTIE 1

### Lucile

**Lucile est bibliothécaire et s'occupe uniquement du coin lecture dans l'école depuis octobre. Elle propose chaque midi et soir, de l'écriture avec les CM2, de la lecture et quelques projets avec les moyennes sections. Elle voudra devenir professeure de Français par la suite.**

### Domitille

**Domitille est éducatrice depuis la rentrée de septembre.**
**Elle est présente chaque midi et soir.**
**Elle propose l'étude auprès des élémentaires.**

### Céline

**Céline est ASEM auprès des maternelles. Elle travaille avec Madame Cabrière Anne. Son jeu préféré est « le sol c'est de la lave ». Elle a travaillé en tant que nounou avant de venir ici.**

### Titouan

**Titouan est éducateur depuis la rentrée. Il propose principalement des matchs de football le soir. Plus tard, il aimerait travailler dans l'événementiel.**

### Magda

**Magda est éducatrice à l'école depuis l'année dernière. Elle propose tous les soirs des ateliers comme le cinéma et le petit journal. Elle déborde d'idées et préfère des métiers dynamiques. Elle aime beaucoup son métier même s'il y a des jours plus fatigants que d'autres.**

**Édition Février 2023**

## RUBRIQUE ECOLOGIE

Le recyclage est une façon de réutiliser les choses au lieu de les jeter à la poubelle. Cela aide à protéger l'environnement en réduisant la quantité de déchets que nous produisons et en préservant les ressources naturelles.

Il est important de trier les déchets pour faciliter le recyclage.
Dans notre école nous sommes sensibles à l'environnement, c'est pour cela que nous avons installé des poubelles jaunes et des bleues dans les différentes cours.
Les enfants ont la possibilité de participer activement, ils ont à leur disposition des pinces, des sacs poubelle et des gants.

**Édition Février 2023**

## RUBRIQUE ECOLOGIE

Vous aussi vous avez la possibilité de recycler vos objets, en fabricant des choses utiles.
Voici quelques exemples :

### MANGEOIRE

### NID

**Comment faire :**
**1. Prenez une bouteille en plastique.**
**2. Percez deux trous l'un en face de l'autre, vers le bas de la bouteille, en vous aidant d'une paire de ciseaux.**
***Note : l'un des deux trous doit être légèrement plus haut que l'autre pour créer une inclinaison.***
**3. Insérez une cuillère en bois dans les trous faits dans la bouteille, comme sur la photo.**
**4. Remplissez la bouteille de graines pour oiseaux.**
**5. Posez-la sur un support dans votre jardin ou passez une ficelle autour du goulot pour l'accrocher dans un arbre.**

**Et voilà, votre distributeur de graines pour oiseaux est prêt. Les oiseaux vont adorer y picorer les graines.**
**À votre tour !**

Édition Février 2023

# RUBRIQUE JEUX

## J'APPRENDS A DESSINER



## LABYRINTHE : TROUVE LE TRESOR

**Édition Février 2023**

## RUBRIQUE JEUX

**TROUVE LES MOTS :**

**Orange – Table – Dessin – Lunette – Sac – Casier – Ecole – Stylo**

| | | | | | | | | | |
|---|---|---|---|---|---|---|---|---|---|
| O | W | L | M | D | S | A | C | N | E |
| H | R | F | U | T | A | B | L | E | C |
| D | K | A | X | N | Q | I | V | Y | O |
| Z | E | R | N | M | E | G | B | P | L |
| W | X | S | F | G | A | T | C | D | E |
| U | B | J | S | Z | E | Y | T | O | K |
| D | C | A | S | I | E | R | H | E | V |
| S | T | Y | L | O | N | Z | B | M | X |

**Une nouvelle édition sortira avant chaque vacances.**
**On espère que vous avez apprécié ce nouveau numéro, et on vous donne rendez-vous pour le suivant.**
**L'équipe se fera un plaisir de vous informer, vous divertir, vous faire plaisir, aussi bien, voir mieux, à chaque numéro.**