



# LE JOURNAL DE THÉRÈSE

**Cinquième édition du journal de l'école**

Pour cette nouvelle édition, nos petits journalistes en herbe, vous présentent un numéro avant les grandes vacances.

Bonne lecture à tous.

**Adèle / Agathe / Alexandre / Apolline / Baptiste / Charlotte  
Clémence / Eve / Joséphine / Juliette / Lilwen / Louise / Lucia / Mila  
Thaïs / William**

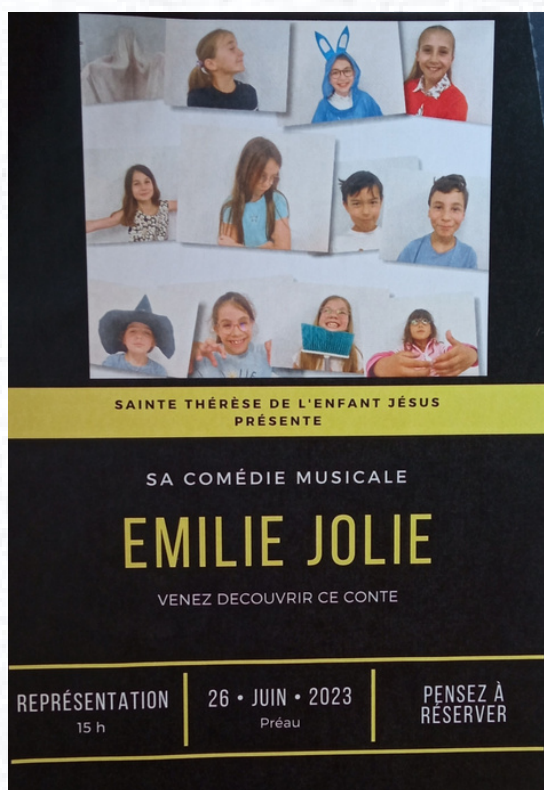






## Comédie Musicale

Cette année les élèves et Johanna, ont eu le plaisir de préparer pour vous, une comédie musicale bien connue " Emilie Jolie "   
Bravo à toutes et tous pour ce très beau résultat.







## **Nous vous présentons notre atelier petit journal :**

Je m'appelle William, je participe au petit journal. C'est ma 5ème édition. J'ai créé plusieurs rubriques et interviewé lors des ateliers. J'ai aussi participé au grand jeu de Pâques où j'ai proposé des énigmes.

Je m'appelle Mila et je suis au petit journal depuis la 2ème édition. J'ai interviewé des enfants et des intervenants à plusieurs reprises. Cela me plaît tellement.

Je m'appelle Agathe et j'ai participé au petit journal depuis la 3ème édition. J'ai fait surtout des interviews. J'ai préparé le grand jeu de Pâques et à la mise en page de cette rubrique avec Lucia.

Je m'appelle Charlotte, je suis arrivée en septembre (1ère édition). A la 1ère édition, j'ai fait les petites lectures j'ai présenté « La cabane magique n° 1. En 2ème édition, j'ai fait la rubrique dessin avec Joséphine. En 3ème édition, j'ai refait la rubrique dessin et j'ai présenté un animateur (ou animatrice). En 4ème édition j'ai fait le grand jeu de Pâques.

Je m'appelle Joséphine, j'ai commencé à la 2ème édition du petit journal. Mon travail consiste à interviewer plusieurs personnes, à faire plusieurs rubriques dont les jeux, les rébus du grand jeu et j'apprends à dessiner. J'ai pris des photos et j'ai écrit à l'ordinateur.

Je m'appelle Adèle, j'ai commencé à la 3ème édition. J'interview les intervenants et les enfants.

Je m'appelle Clémence, je suis arrivée en septembre (1ere édition) du petit journal. Mon travail consiste à interviewer et à écrire à l'ordinateur. Nous avons fait le grand jeu et des rubriques.



Je m'appelle Baptiste, je suis au petit journal depuis la 3ème édition. J'ai fait principalement la rubrique jeux de société.

Je m'appelle Lilwen, je suis au petit journal depuis la 1ère édition. Nous faisons des interviews, des rubriques sur plusieurs thèmes et nous mettons en page le petit journal.

Je m'appelle Lucia et je travaille le plus souvent à la rubrique jeux. Je suis arrivée à la 3ème édition. Je m'amuse beaucoup.

Je m'appelle Eve, je suis arrivée en septembre, et j'ai fait toutes les éditions. Avec toute l'équipe, j'ai interviewé des enfants et des animateurs puis j'ai écrit à l'ordinateur et puis nous avons fait le grand jeu.

Je m'appelle Juliette. Je suis à l'atelier petit journal depuis septembre 2022 au rubrique dessin, interview, photo [...]. On a fait 5 éditions. Nous avons interviewé des animateurs et des ASEM et avons fait le grand jeu.

Je m'appelle Thaïs, je suis à l'atelier depuis Janvier. J'aime le petit journal car à chaque édition, il est de mieux en mieux. J'aime écrire à l'ordinateur et interviewée. Ce que je n'ai pas aimé, c'est quand j'étais au stand de puzzle du grand jeu.

Je m'appelle Apolline. Je suis à l'atelier depuis la 3ème édition. Nous faisons plusieurs rubriques que nous choisissons et que nous changeons à chaque édition. Nous interviewons des adultes et les enfants que nous voulons.

Je m'appelle Louise, et je suis au petit journal depuis la 2ème édition. Nous créons pleins de rubriques, nous avons interviewé pleins de monde sur différents ateliers. Moi j'ai déjà fait la rubrique jeux et écologie.

Je m'appelle Alexandre, je suis au Petit Journal depuis la troisième édition. J'ai fait les rubriques interviews & énigmes.

J'adore le Petit Journal de cette année.







## FINALE FOOT

Un grand bravo à toutes les équipes qui se sont très bien défendues.  
Mais il faut bien une équipe gagnante.

### Les Equipes :

- 4ème Place : Barcelona
- 3ème Place : P.S.G
- 2ème Place : Real Madrid
- 1ère Place : Copenhague



Un grand bravo également au staff et aux gardiens.







## KERMESSE

VENDREDI 30 JUIN 2023, a eu lieu la messe de l'école. Toutes les classes ont participé à cet évènement. Ensuite les enfants ont pu s'amuser aux différents ateliers proposés par les parents de L'APEL, que l'ont remercie chaleureusement.

### Les Ateliers :

*NINJA WARRIOR / CHAISE MUSICALE / CHAMBOULE NOIX DE COCO / HAY CARAMBA / MASQUE CHINOIS  
PARCOURS EN ASIE / AU SON DU DJEMBE / ARRACHE NOIX DE COCO / CARNAVAL DE VENISE  
ECOUTE LA PLUIE / UN TWISTER GEANT / ATTRAPE-MOI SI TU PEUX / LANCER DE TONGS / ORIGAMI  
CARTOUCHE EGYPTIEN / ARBRE A VOEUX*







## REMISE DES DIPLOMES CM2

Après tant d'effort, cette année (comme les précédentes), l'école a remis les diplômes tant convoités aux cm2 qui partent au collège. Félicitations à tous les élèves.







## SPECTACLE

**Afin de clôturer cette belle et semi ensoleillée journée, les enfants ainsi que Johanna, ont eu le plaisir de vous proposer un très beau spectacle de fin d'année.**












## PETITE MATINEE CONVIVIALE

Pour la fin de l'année, dans la classe des CM2-B, un p'tit déj' a été organisé. Suivi d'un défilé de mode en musique et en chaussons.







## RUBRIQUE JEUX D'ETE

### Château de sable



Remplir un seau avec du sable et le retourner ne fera pas nécessairement le meilleur château de sable. La raison est que l'eau dans un seau rempli de sable humide ne parvient pas à s'évacuer. Le sable forme alors un vide à l'intérieur du seau et ne sortira pas, peu importe si vous tapez !

C'est beaucoup plus facile de mélanger le sable et l'eau dans le seau, de prendre de grandes quantités de sable avec vos mains et de sculpter à partir de là.


Mélangez votre sable avec beaucoup, beaucoup d'eau pour une meilleure composition. Versez l'eau dans le sable, remuez jusqu'à ce qu'il soit complètement saturé, puis laissez égoutter et moulez le sable dans la forme que vous voulez.

### Picasso dans le sable



Avec un bâton, vos mains, des pelles ou des cailloux, vous devez dessiner une image / un mot / des lettres dans le sable. Il faut faire deviner votre œuvre aux autres.

### T-shirt trempé



Prenez un tee-shirt extra large et une bassine d'eau par équipe. Formez deux groupes et les membres de chaque équipe enfilent tour à tour le tee shirt et se jettent à l'eau pour le tremper, puis reviennent vite sur le rivage pour enlever le tee shirt et le tordre au-dessus de la bassine pour la remplir. La 1ère équipe qui remplit la bassine a gagné.

### L'eau à la trace



Prenez 2 bouteilles en plastique vides que vous remplirez d'eau. Tracez 2 lignes parallèles au sol dans le sable et chaque joueur se placera à côté de celle-ci, sur la ligne de départ. Ce jeu se joue sur le sable sec, chaque joueur possède une bouteille remplie d'eau à la main. Au top départ, les enfants vont devoir avancer en inclinant leur bouteille de façon à laisser couler un filet d'eau sur le sable. Dès que la bouteille est vide, l'enfant s'arrête. Celui qui a bien sur doser son eau et qui laisse la plus longue trace dans le sable remporte la partie.



## **DEFIS**

Tu aimes t'amuser pendant les vacances ?  
Nos journalistes te proposent quelques petits défis à réaliser.  
Si vous le souhaitez, vous pouvez prendre une photo, nous la ramener à la rentrée de septembre, et nous la partageront sur notre nouvelle édition de l'année prochaine.

### **A VOUS DE JOUER**

#### **Jouer au poisson pané**

Baignez-vous dans la mer puis roulez-vous dans le sable... Et voilà un poisson pané !

#### **Reportage photos**

On choisit un objet de la vie quotidienne : doudou, jouet, oreiller, livre...

On le prend en photo sous un angle différent, en gros plan ou juste une partie de l'objet et on le fait ensuite deviner au reste de la famille.

On peut aussi prendre une photo du lieu de nos vacances et le faire deviner à ses copains à la rentrée.

#### **Fait le bizarrement**

Fait la plus moche grimace dans une position la plus amusante ou un lieu étonnant.

N'oublie pas une photo de toi ou avec de la famille ou des amis.

#### **On me voit, on me voit plus**

Recouvre ton voisin avec tous les objets que tu trouves sous la main.

#### **Cherche et écrit**

Chaque membre de ta famille et toi choisissez sa lettre pour la matinée. En partant vous promener, vous devez écrire chaque objet que vous voyez et qui commence par la lettre que vous avez choisie.

A la fin du jeu, celui qui a le plus de mot a gagné.






## RUBRIQUE BRICOLAGE POUR OCCUPER VOS JOURNEES

### CERF VOLANT

1. Plier une feuille en deux dans le sens de la longueur
2. Tracez sur votre feuille un demi-lozange et découper les contours
3. Déplier la feuille et couper les angles
4. Décorer le dessus du cerf-volant
5. Fixer une baguette dans le sens de la longueur avec du ruban adhésif, puis la baguette horizontale. (Vous pouvez assembler deux baguettes si les vôtres sont trop courtes).
6. Replier les 4 bords sur 1 cm environ.
7. Glisser une ficelle dans les 4 plis en commençant par le bas du cerf-volant et fixer le papier avec du ruban adhésif.
8. Nouer les deux extrémités de la ficelle.
9. Couper un petit bout de ficelle et le glisser sous une baguette à l'endroit où elles se croisent et faire un nœud.
10. Percer le papier au niveau de la ficelle de chaque côté de la baguette verticale, puis passer la ficelle dans chaque trou en laissant dépasser une boucle sur la face décorée.
11. Faire un nœud sur l'envers du cerf-volant.
12. Découper une très longue ficelle et nouer l'une des extrémités à la boucle située sur la face décorée du cerf-volant.
13. Couper des bandes de papier crépon et les dérouler.
14. Fixer les bandes de papier à la queue du cerf-volant.
15. Le cerf-volant est prêt à voler !





## FAQ

Nos petits journalistes ont voulu en savoir plus, sur le ressenti des enfants et des animateurs, au sujet des précédentes éditions.

1. **As-tu aimé le journal de Thérèse cette année et aimerais-tu qu'il continu l'année prochaine ?**
2. **Quelle rubrique as-tu le plus aimé ?**
3. **Quelle rubrique souhaiterais-tu voir dans le journal ?**

*ROSE CM2*

Oui j'ai aimé  
J'ai aimé la rubrique « jeux »  
J'aimerais une rubrique « histoire »



*ELISE K CE1*

Oui j'ai aimé  
J'ai aimé la rubrique « jeux »  
l'aimerais une rubrique « plantes »



*TITOUAN*

Oui j'ai aimé  
J'aimerais une rubrique sport



*VALENTIN CE2*

Oui j'ai aimé la rubrique « carnaval »  
J'aimerais une rubrique « sport » avec Fred



*VICTOR*

Oui j'ai aimé  
La rubrique « présentation des anims »  
J'aimerais une rubrique « petite histoire »







## REMERCIEMENTS

Nous remercions tout d'abord Catherine qui remplace Anne-Sybille, jusqu'à la fin de l'année.

**Merci d'être aux petits soins pour nous !**



- **Merci** également aux maîtresses et maître de l'école, ainsi qu'à Chantal (AESH), pour cette belle année tous ensemble.
- **Merci** aux ASEM et aux apprenties, pour leur dévouement au quotidien.
- **Merci** aux éducatrices et éducateurs de l'école, pour nous avoir apporté de la bonne humeur et un épanouissement au travers de différentes activités durant toute l'année scolaire.
- **Merci** à Frédéric, pour son dynamisme sportif et de nous avoir permis de s'amuser tout en apprenant.
- **Merci** à Marie Liesse, pour nous avoir partagé la vie et le message de Jésus.
- **Merci** aux 2 infirmières, pour nous avoir soigné tout au long de l'année, et apporté le réconfort nécessaire.
- **Merci** à Caroline, pour son oreille attentive et sa patience.
- **Merci** à tous les intervenants extérieurs, pour les ateliers.
- **Merci** Rita, pour ces belles années d'apprentissage en Anglais.
- **Merci** à Christine, pour l'ensemble de la gestion administrative auprès de nos familles.
- **Merci** à l'équipe d'API, pour le service restauration.
- **Merci** aux agents d'entretien, pour avoir pris soin de notre école.
- Et enfin, **MERCI** à Madame Chaussat pour sa confiance ainsi que la bonne tenue de l'école.





Nous souhaitons remercier les élèves du CM2 pour cette belle année, et une bonne rentrée en 6ème chez les grands.  
Merci aux maîtresses pour leur investissement au quotidien, pour les avoir aidé à grandir et leur avoir apporté les connaissances nécessaires.

CM2-A



CM2-B





